

Sportsbuddy Veryfit Kids

Produkt manual



Tak fordi du valgte et Sportsbuddy Veryfit Kids.

Indstillinger

Brug VeryfitPro på en IOS eller Android smartphone for at indstille uret.

Bemærk: Nedenstående system krav skal



1. Download appen


Søg efter "VeryfitPro" i app store eller Google Play.

Eller scan nedenstående QR kode og download appen.




2. Aktiver uret

1. Tag forsigtigt uret ud af remmen. Som vist på billederne.
2. Indsæt uret i en USB oplader (5V/500mA) og oplad uret inden brug.



Uret vil med det samme lyse rødt, hvis det er i sat korrekt. Lyser det ikke, så vend det om og tjek igen



USB opladeren sidder i samme side som touch knappen.



Spænd uret fast på din arm, så pulsmåleren hele tiden rører armen.

3. Benyttelse af touch skærm



Tryk = Skift mellem funktioner
Hold = aktiver og skift indstilling.

4. Tilslut telefon og uret



Sørg for at bluetooth og GPS er tilsluttet på din telefon. Åben VeryfitPro appen, søg efter enheder. Uret hedder ID130. Slide op på urets skærm og færdiggør tilslutningen.

Lær uret at kende

1. Placering på håndledet
Placer uret horisontalt ligesom normale ure.
2. Automatisk måling
Når enheden er forbundet gennem appen, tracker den automatisk din aktivitet og din søvn. Når du trykker på touchknappen, viser displayet følgende funktioner
3. Batteritid
Op til 10 dage. Afhænger af indstillinger.
4. Interfaces



Funktioner

1.1 Tid



Uret indstilles automatisk når det tilsluttes den medfølgende app. Du kan ændre tidens interface i appen under Device > More > Dial.

1.2 Sport



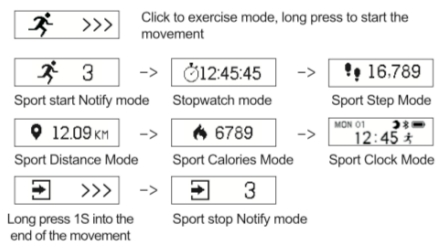
Hold knappen nede i 2 sekunder for at starte et sportsprogram. Når et program er i gang kan du trykke på touch knappen og skifte mellem informationerne.

1.2.1 Sportprogrammer

Klik på touch knappen for at skifte mellem de forskellige sportsprogrammer. Et Veryfit Kids kan vise 3 programmer på uret. Disse kan ændres i appen.



1.2.2 Informationer under sport



Klik på touch knappen for at skifte mellem informationerne. Informationerne skiftes ud fra hvilken sportsprogram der er i gang. Hold touch knappen nede i 2 sekunder for at slutte et sportsprogram. Dobbeltklik på touchknappen og paus programmet.

1.2.3 Vedligeholdelse

- Rengør dit håndled og uret efter træning.
- Rengør ikke dit ur med husholdningsmidler. Brug lunkent vand og en klud eller håndklæde.
- Ved pletter eller andre urenheder, brug varmt vand.

Ikon beskrivelse

— : Tilsluttet appen — : Bevægelse

1.3.1 Notifikation typer

Der findes forskellige notifikationer, som du opsætter i appen.



Beskeder

Beskeder fra Facebook, SMS, Wechat, Whatsapp, Twitter, Instagram, LinkedIn, Email og kalender kan vises på uret. Opsæt dette under SNS alert.

Specifikationer

Model: Sportsbuddy Veryfit Kids (ID130)
Batteri: 45 mAh (3.7V)
Batteritid: Op til 7 dage
Vægt: 24 Gram
Bluetooth: 4.0
Vandtæt: IP67
Temperatur: Tåler -20-40 grader

Electronic Information Products
Poisonous and Harmful Statement



Declaration of toxic and hazardous substances in electronic information products
The device meets the EU ROHS criterion. Please refer to IEC 62321, EU ROHS Directive 2011/65/EU and revised directive.

Find flere informationer omkring uret på sportsbuddy.dk/manualer