


Sportsbuddy Veryfit V2 - Dansk manual

Aktivering

Produktet skal aktiveres før det kan bruges. Det vil automatisk blive aktiveret og tænde når det sættes til opladning.

For at oplade uret skal du tage remmen af og sætte det ind i en USB adapter eller computer. (Required voltage: 5V / 500 mA)



Uret skal have et lys hvis det er tilsluttet opladeren korrekt.

Installation

Når du har opladet uret skal du tage det ud af opladeren. Sæt uret på dit håndled og indstil længden af remmen indtil det passer – ligesom et normalt ur

Vi anbefaler at du har uret en finger længde fra din håndledsknogle.



Touch knap

Uret kan kontrolleres fra touch knappen.


Når du klikker på knappen, skifter du mellem interface og information.

Tryk og hold knappen nede for at gå ind til et program.



Download applikation

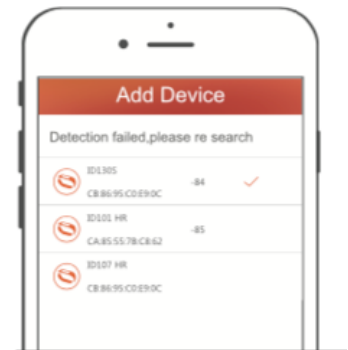
Find vores app "VeryfitPro" I App Store eller Google Play – eller scan vores QR kode for at download applikationen.



Tilslut ur og telefon

Uret skal tilsluttes via Appen. Sørg for at bluetooth og GPS er tændt på din telefon. Åben VeryfitPro appen og søg efter nye enheder. Uret hedder Sportsbuddy Nordic.

Vælg uret og "confirm binding". Uret vil nu blive indstillet.



Uret kan registrere alle slags data, men det skal tilsluttes appen til, før du kan synkronisere dataene. For at synkronisere dataene skal du skubbe skærmen ned på din telefon.

Informationer om uret

Wearing

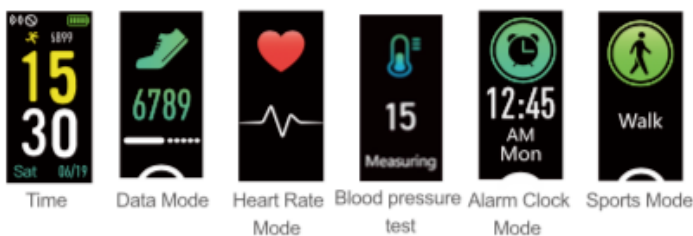
Bær uret på dit håndled som et normalt ur.

Hjerterytme

For at overvåge hjertefrekvensen nøjagtigt skal du montere uret tæt og tæt på håndledet. Automatisk pulsmåling er som standard tændt, hvilket betyder, at den vil overvåge pulsen under sport.

Interface

Tryk på touch knappen for at se de forskellige interfaces. Tryk på knappen og hold den nede for at starte et program eller gå ind til information.



Funktioner

Tid

Uret indstiller automatisk tidspunktet efter tilslutningen med telefonen. Tiden kan ændres i applikationen under Device > More > Dial.

Sport

Hold touch knappen nede i 2 sekunder for at starte et sportsprogram. Når et program kører, kan du trykke på touch-knappen og skifte mellem informationen.

Pulsmåler



Alarm

Bemærk: Funktionen skal aktiveres i applikationen, før den vises på uret.

Hold touch knappen nede i 2 sekunder for at slå alarmen til eller fra.

Blodtryk



Gå til blodtrykikonet på uret så begynder uret automatisk at måle blodtrykket. Efter overvågning vises blodtrykket på skærmen, og derefter foretages en kalibrering.

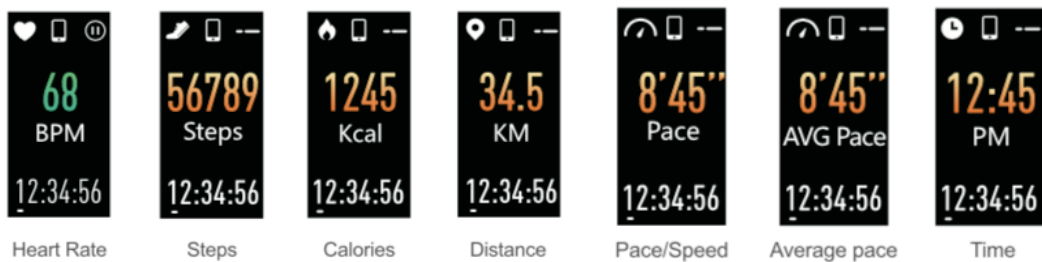
Sports programs

Klik på touch-knappen for at skifte mellem de forskellige sportsprogrammer. En Veryfit V2 kan vise 3 programmer på uret. Disse kan ændres i appen.



Tryk og hold knappen nede i 2 sekunder for at starte et sportsprogram. Interfacet viser en nedtælling 1-2-3-GO, når programmet startes.

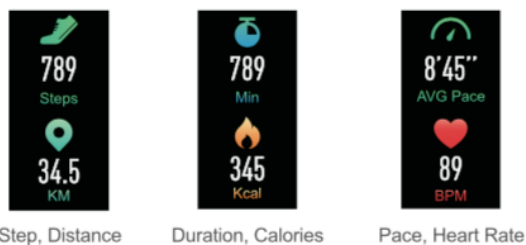
Information under sport



Stop program

Efter et sportsprogram vises forskellige oplysninger. Klik på touch-knappen for at skift mellem informationerne.

Hvis programmet varer mindre end 1 minut, gemmes dataene ikke.



Påmindelse i sportsprogram

Hvis der ikke er nogen aktivitet på 15 minutter, stopper programmet.

Hukommelsen er fuld

Hvis hukommelsen er fuld, modtager du en notifikation. Når dataene er fulde, stopper sportsprogrammet.

Lavt batteri

Uret tvinger sportsprogrammet til at stoppe, når batteriniveauet er kritisk lavt.

Kamera kontrol



Bemærk: Du skal aktivere kamerakontrol i appen og tilslutte uret til din telefon.

Du tager billeder fra uret ved at holde touch knappen nede i 2 sekunder.

Påmindelser

Opkald

Bemærk: Du skal aktivere opkaldspåmindelser i appen.

Meddelser

Bemærk: Du skal aktivere message notification i appen. Meddelelser fra Facebook, SMS, Wechat, Whatsapp, Twitter, Instagram, LinkedIn, E-mail og kalender kan vises på uret. Indstil dette under SNS alert.

Alarm reminder

Indstil alarmen i appen ved at gå til Device > Alarm Alarm. Uret vibrerer, når alarmen går

Alarmtyper:



Wake up



Medicine taking



Sleeping



Party



Appointment



Exercise



Meeting

Stillesiddende påmindelse

Bemærk: Du skal aktivere dette i appen.

Uret giver dig besked, når du har været stillesiddende i længe. Du vælger selv hvor længe du skal være stillesiddende inden der kommer en påmindelse i appen.

Mål opnået

Når et mål er nået, viser uret et trofæ og fejrer din præstation. Ryst uret eller tryk på touch knappen for at fjerne påmindelsen fra skærmen.

Lavt batteri

Når batteriet er lavt, fortæller uret dig på displayet. Derefter skal du oplade uret med det samme.



or



Enhedsfejl

Hvis uret har en fejl, kan du genstarte det i appen. Gå til device> More> Reboot device.

Fejlkode:

- 01: Accelerationssensor fungerer ikke optimalt
- 02: Pulssensoren fungerer ikke optimalt
- 03: Touch-id fungerer ikke optimalt
- 04 Flash fungerer ikke optimalt

Specifikationer

Model: Sportsbuddy Veryfit V2 (ID128 Color HM)

Batteri: 90 mAh (4.35V)

Batteritid: Op til 10 days

Vægt: 23 Gram

Bluetooth: 4.0

Vandtæt: IP68

Temperatur: -20-40 grader

Find mere information på: <https://sportsbuddy.dk/manualer>



Old electrical appliances must not be disposed of together with the residual waste, but have to be disposed of separately. The disposal at the communal collecting point via private persons is for free. The owner of old appliances is responsible to bring the appliances to these collecting points or to similar collection points. With this little personal effort, you contribute to recycle valuable raw materials and the treatment of toxic substances.



The device meets the EU ROHS criterion.
Please refer to IEC 62321, EU ROHS Directive
2011/65/EU and revised directive.